

## Uputstvo za pristup seminaru

### 1. Dobili ste mail kao na slici ispod, za prijavu kliknite na link PRIJAVA NA SEMINAR!

Poštovani/e

Zahvaljujemo Vam se na prijavi na online seminar "IZMJENE ZAKONA O POREZU NA DOBIT, POREZNE PRIJAVE ZA 2019, RASPODJELA I ISPLATA DOBITI, NOVI ZAKON O ZATEZNOJ KAMATI I DRUGE AKTUALNOSTI".

Početak seminara je u 09:30, a već od 08:30 će Vam na raspolaganju biti naše usluge podrške za sve koji budu imali poteškoća u vezi sa načinom prijave ili praćenja seminara.

Brojevi putem kojih nas možete kontaktirati su: 033 720-584 i 033 720-585 ili se možete javiti putem maila: [revicon@revicon.info](mailto:revicon@revicon.info)

Pripremili smo i jednostavno uputstvo koje će Vam olakšati postupak prijavljivanja.

Preuzmite na sljedećem linku:

[http://www.revicon.info/uploads/media/Uputstvo\\_za\\_kori%C5%A1tenje\\_web\\_aplik.pdf](http://www.revicon.info/uploads/media/Uputstvo_za_kori%C5%A1tenje_web_aplik.pdf)

Još jednom Vam hvala što zajedno s nama nastojite podržati rješenja koja razvijamo u cilju prevazilaženja postojeće situacije i minimiziranja negativnih posljedica koje može prouzrokovati.

U nastavku Vam dostavljam link putem kojega se možete prijaviti na seminar, kao i Vašu korisničku šifru.

Seminar je moguće pratiti na svim platformama i putem svih elektronskih uređaja.

**PRIJAVA NA SEMINAR!**  **Prijava**

Napominjemo da je šifra vezana za samo jednog korisnika, odnosno omogućava jednokratnu prijavu.

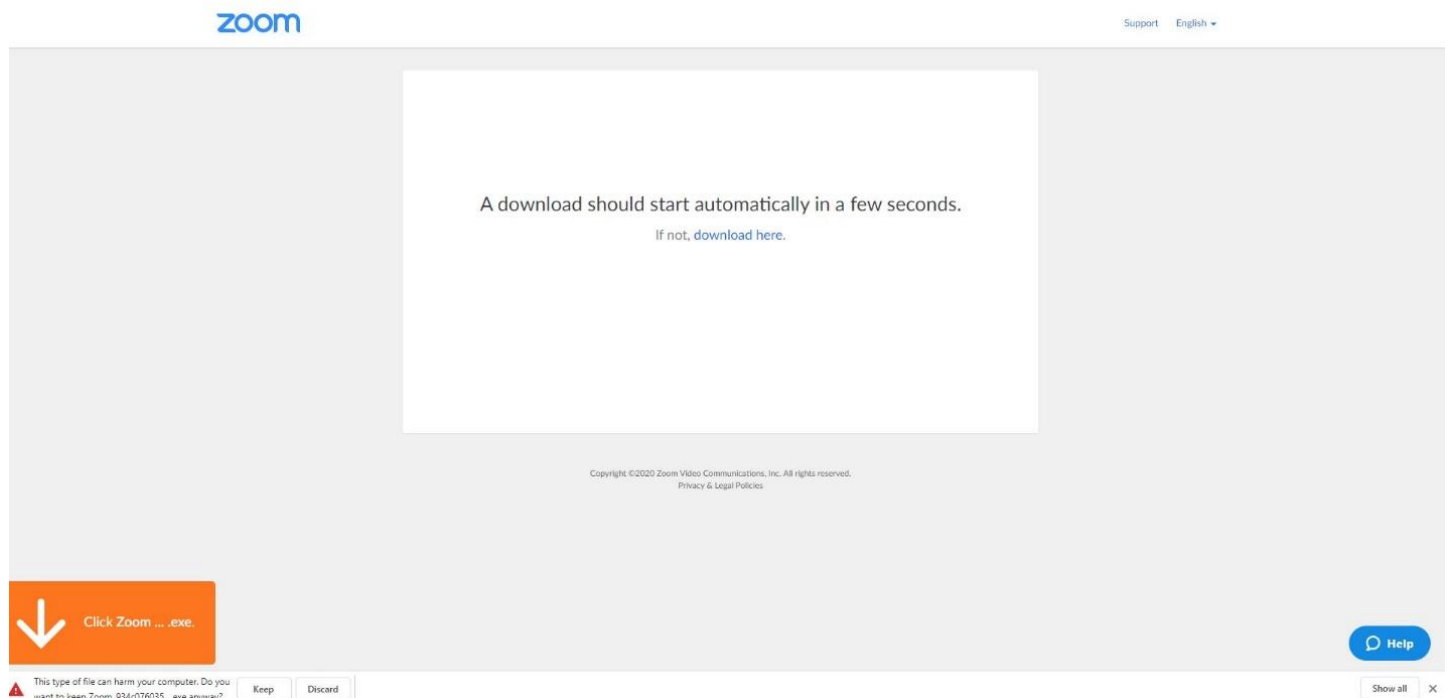
Šifra: **9358888**  **Šifra**

[Add to Calendar](#) [Add to Google Calendar](#) [Add to Yahoo Calendar](#)

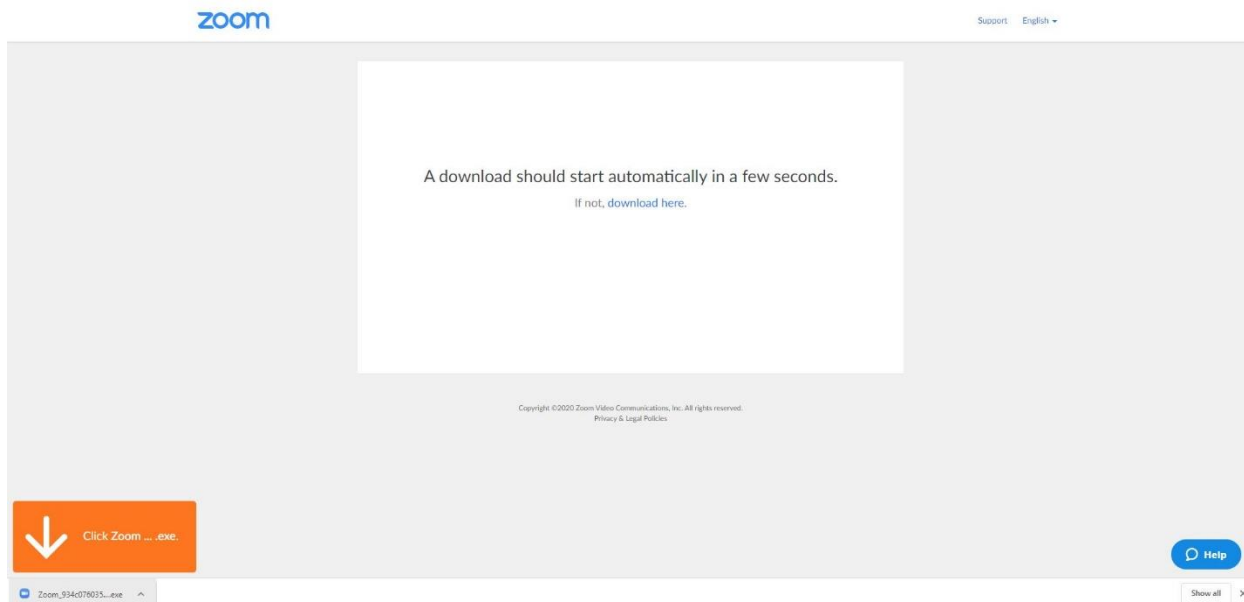
Vidimo se u utorak!

Vaš Revicon tim!

### 2. Klikom na link koji ste dobili putem registracijskog maila pojavit će vam se sljedeći prozor :

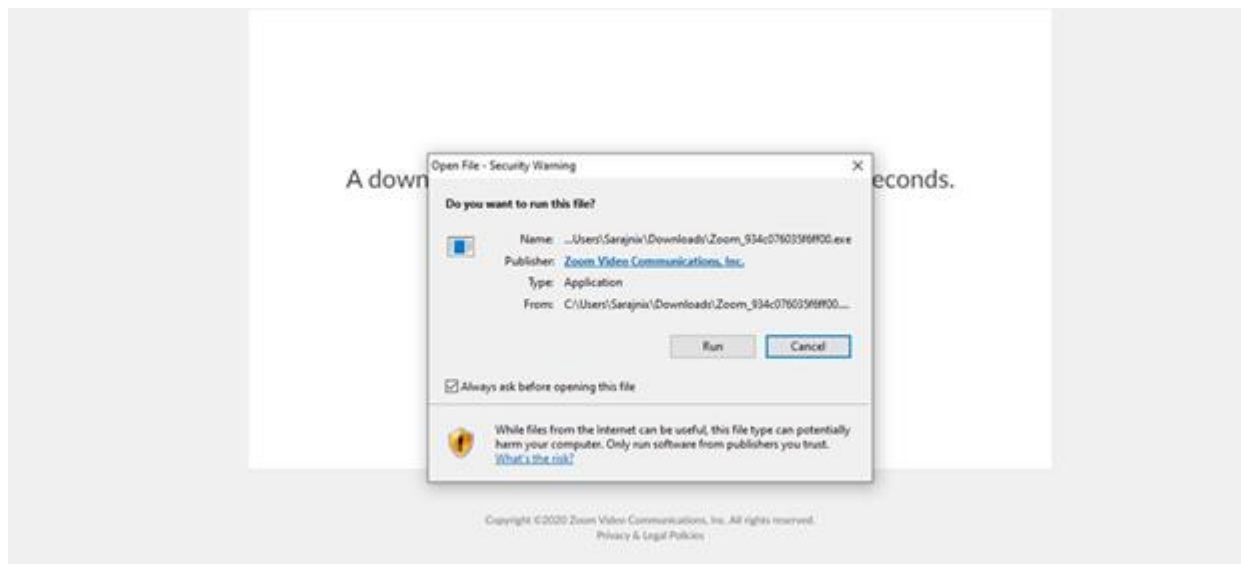


2.a Klikom na dugme „Keep“ (moguće da kod nekih preglednika ovo nećete imati, nego će se odmah pojaviti sljedeća slika).



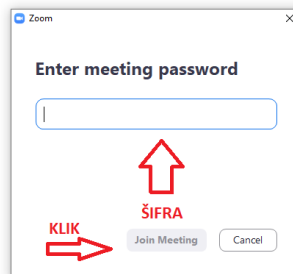
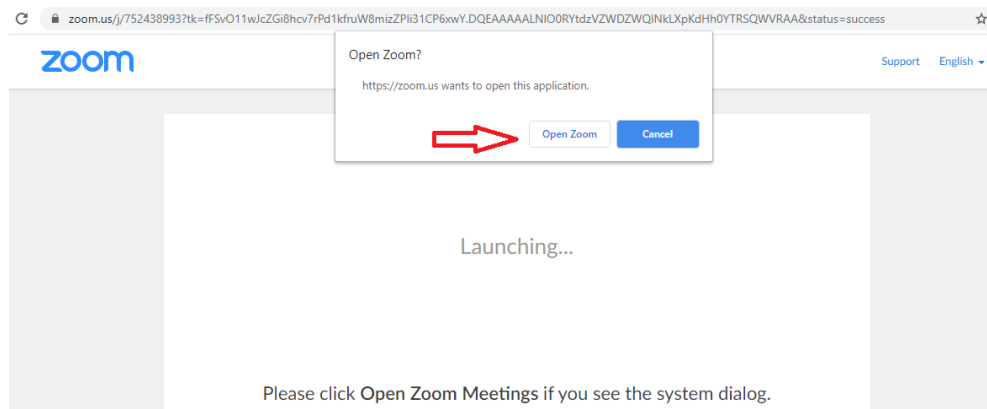
2.b. Klikom na „Zoom“ i pokrenut će se kratka automatska instalacija.

2.c. Moguće da će vam preglednik zatražiti dodatnu potvrdu kao na sljedećoj slici :



Klikom na „Run“ i pojavit će vam se prozor ONLINE SEMINARA (webinara). Potrebno je da unesete šifru koju ste dobili putem maila.

Ili ce Vam se pojaviti prozor klik na „OPEN ZOOM“.



3. Sačekajte do početka webinara. Prilikom početka webinara prozor će automatski početi sa prikazivanjem sadržaja.

Ova instalacija je potrebna samo kod prvog pokretanja web aplikacije Zoom.

4. U toku seminara imate mogućnost da postavljate pitanja na alatnoj traci na dnu ekrana na opciji „Q&A“ koja se pojavi kada kursorom pređete preko ekrana kao na slici :

